

Banco de dados - Modelo entidade relacionamento

Carga horária: 16 horas

TreinaWeb Tecnologia LTDA

CNPJ: 06.156.637/0001-58

Av. Paulista, 1765 - Conj 71 e 72







São Paulo - SP






CONTEÚDO PROGRAMÁTICO








1 - Introdução		
▶	Apresentação	Duração: 00:00:51
📄	Introdução	
📄	Modelo de dados	
📄	Modelo Entidade Relacionamento	
▶	Conhecendo a estrutura do conteúdo	Duração: 00:04:33
▶	Instalando e conhecendo o brModelo	Duração: 00:05:15
📦	Questionário	4 questões




2 - Entidades		
📄	Introdução	
📄	Exercício Hospital	
▶	Conhecendo o projeto do hospital	Duração: 00:03:38
▶	Como identificar entidades na modelagem	Duração: 00:07:24
📦	Questionário	2 questões







3 - Relações		
📄	Introdução	
▶	Identificando Relacionamentos	Duração: 00:09:48
📦	Questionário	3 questões




4 - Cardinalidade		
	O que é cardinalidade	
	Cardinalidade máxima	
	Exemplos de cardinalidade máxima	
	Cardinalidade mínima	
	Exemplos de relacionamentos	
	Definindo a cardinalidade dos relacionamentos	Duração: 00:08:18
	Questionário	6 questões

5 - Outros tipos de relacionamento		
	Relacionamento ternário	
	Exemplo de relacionamento ternário	Duração: 00:05:52
	Autorrelacionamento	
	Exemplo e Autorrelacionamento	Duração: 00:03:44
	Questionário	3 questões



6 - Atributos básicos		
	Introdução	
	Organização do modelo	
	Atributos monovalorados	
	Atributo Multivalorado	
	Trabalhando com atributos	Duração: 00:03:40
	Identificando atributos	Duração: 00:05:25
	Questionário	3 questões

7 - Atributos avançados		
	Atributo simples VS composto	
	Atributo composto na prática	Duração: 00:04:17
	Atributos de relacionamento	
	Atributos de relacionamento	Duração: 00:04:17
	Questionário	3 questões

8 - Atributo identificador	
 Introdução	
 Exemplos de Atributos identificadores	
 Identificador composto	
 Atributo identificador de relacionamento	
 Atributos identificadores no BrModelo	Duração: 00:04:58
 Questionário	3 questões

9 - Relacionamento identificador	
 Introdução	
 Relacionamento identificador no BrModelo	Duração: 00:03:21
 Questionário	3 questões

10 - Generalização/Especialização	
 Introdução	
 Generalização de especialização	
 Generalização/Especialização Total e Parcial	
 Generalização/Especialização Exclusiva ou Compartilhada	
 Generalização/Especialização com tipos combinados	
 Motivações para usar Generalização/Especialização	
 Generalização/Especialização no BrModelo	Duração: 00:05:22
 Questionário	6 questões

11 - Entidade associativa	
 Introdução	
 Entidade associativa no BrModelo	Duração: 00:05:30
 Questionário	3 questões

12 - Características do modelo ER	
 Apresentação do MER	
 Modelo correto	
 Aspectos temporais	
 Modelos equivalentes	
 Requisitos do modelo	
 Expressão limitada	
 Próximos passos	Duração: 00:01:34
 Questionário	3 questões

Ficou alguma dúvida em relação ao conteúdo programático?
Envie-nos um e-mail [clikando aqui](#) .