

# Bootstrap - Trabalhando com formulários

Carga horária: 8 horas

TreinaWeb Tecnologia LTDA



CNPJ: 06.156.637/0001-58

Av. Paulista, 1765 - Conj 71 e 72

São Paulo - SP

## CONTEÚDO PROGRAMÁTICO


### 1 - Primeiros formulários

▶ Apresentação	Duração: 00:01:46
 O código-fonte deste curso está no GitHub!	
▶ Conhecendo form-label e form-control	Duração: 00:10:36
▶ Alterando tamanho do form-control e form-text	Duração: 00:12:37
▶ Formulário horizontal e vertical	Duração: 00:12:56
▶ Agrupando os campos	Duração: 00:11:06
 Questionário	3 questões

### 2 - Tipos de Formulários

▶ Trabalhando com select	Duração: 00:12:11
▶ Input file	Duração: 00:07:26
▶ Textarea	Duração: 00:04:26
▶ Checkbox e Radio	Duração: 00:11:14
▶ Switch	Duração: 00:04:42
 Questionário	3 questões

### 3 - Outros tipos de Formulários

▶ Range	Duração: 00:05:12
▶ Color picker	Duração: 00:03:36
▶ Input group	Duração: 00:15:19
▶ Input floating	Duração: 00:08:14
 Questionário	3 questões

4 - Trabalhando com Validação		
▶	Conhecendo as validações	Duração: 00:06:46
▶	Exemplo validação com Tooltips	Duração: 00:13:14
▶	Validação Server Side	Duração: 00:07:13
📦	Questionário	3 questões

5 - Projeto prático		
▶	Apresentação do projeto final	Duração: 00:03:06
▶	Montagem do layout	Duração: 00:10:39
▶	Montagem do formulário	Duração: 00:16:18

Ficou alguma dúvida em relação ao conteúdo programático?  
Envie-nos um e-mail [clikando aqui](#) .