







Flutter - Fundamentos




Carga horária: 6 horas

CONTEÚDO PROGRAMÁTICO

1 - Bem-vindo

-  Apresentação
-  O que é o Flutter?
-  Preparação do ambiente de desenvolvimento
-  Configuração do plugin do Flutter no Android Studio

2 - Primeiros contatos com o Flutter

-  Criando uma camada de serviços em nosso projeto Duração: 00:10:26
-  Definindo a interface de exportação de contatos em nosso projeto Duração: 00:09:02
-  Exercícios 3 desafios

3 - Widgets

-  Widgets
-  O que são widgets?
-  Criando o primeiro widget Duração: 00:11:17
-  Criando um botão no Flutter através do widget de botão Duração: 00:09:09
-  Widgets e sua definição em estruturas hierárquicas Duração: 00:06:08
-  Juntando widgets em um layout através de scaffolds Duração: 00:05:39
-  Definindo o entry point do app Duração: 00:05:22
-  Executando o app e utilizando o recurso de hot deploy do Flutter Duração: 00:13:29
-  Exercícios 3 desafios

4 - Flutter e o jeito "Dart" de definição de interfaces

▶ Definindo interfaces em estruturas hierárquicas no "estilo do Dart" - Parte 1	Duração: 00:11:46
▶ Definindo interfaces em estruturas hierárquicas no "estilo do Dart" - Parte 2	Duração: 00:11:11
▶ Executando o app após o refactoring	Duração: 00:11:54
📁 Exercícios	3 desafios

5 - Flutter e widgets que lidam com estados

📁 Flutter e widgets que lidam com estados	
📁 Widgets stateful e states	
▶ Trabalhando com widgets e estados - Parte 1	Duração: 00:08:44
▶ Trabalhando com widgets e estados - Parte 2	Duração: 00:21:11
📁 Exercícios	3 desafios

6 - Conclusão

📁 Conclusão
🏆 Depoimento

Ficou alguma dúvida em relação ao conteúdo programático?
Envie-nos um e-mail [clikando aqui](#).