

Joomla - Criação de Temas

Carga horária: 28 horas

TreinaWeb Tecnologia LTDA

CNPJ: 06.156.637/0001-58

Av. Paulista, 1765 - Conj 71 e 72

São Paulo - SP

CONTEÚDO PROGRAMÁTICO

1 - Introdução

 Desenvolvimento de temas para Joomla

 Introdução ao Joomla

 Principais características

 Questionário

3 questões

2 - Ambiente de desenvolvimento

 Instalando Joomla no Mac

Duração: 00:15:52

 Instalando Joomla no Windows

Duração: 00:08:51

 Instalando Joomla no Ubuntu

Duração: 00:13:41

 Questionário

2 questões

3 - Preparando o sistema

 Acessando pela primeira vez

 Instalando idiomas

 Inserindo conteúdo de exemplo


Duração: 00:12:49

 Alterando o tema




 Instalando tema






 Questionário






3 questões







4 - Como um template é reconhecido		
	Editor	
	Como o Joomla reconhece um tema	
	Formato XML	Duração: 00:14:03
	Questionário	3 questões

5 - Criando a estrutura do primeiro template		
	Estrutura do template	
	Arquivo templateDetails	
	Explicação do templateDetails	
	Instalando o template	
	Entendendo as posições	Duração: 00:13:55
	Questionário	3 questões

6 - Segurança		
	Segurança básica de listagem de arquivos	
	Segurança dos arquivos PHP	
	Questionário	3 questões



7 - Estrutura básica HTML		
	Template Joomla	
	Inserindo código HTML	
	Dados do sistema	
	Introdução ao Bootstrap	Duração: 00:15:57
	Questionário	3 questões






8 - Conteúdo dinâmico	
 Introdução	
 JDOC Include	
 JDOC Component	
 JDOC Head	
 JDOC Message	
 JDOC Module	
 Mais exemplos do JDOC Module	Duração: 00:11:04
 Testando o JDOC Message	
 Questionário	3 questões







9 - Conteúdo dinâmico	
 JDOC Modules	
 Adicionando módulos as novas posições	Duração: 00:10:20
 Usando classes CSS nos módulos	
 Melhorando os módulos com CSS	Duração: 00:10:45
 Dividindo o index.php	
 Questionário	3 questões


10 - Projeto Treinaweb Esportes	
 Template Esportes	
 Criando o instalável	
 Adicionando conteúdo e instalando o tema	Duração: 00:11:47




11 - Trabalhando com recursos internos	
 Introdução	
 JFactory	
 JApplication	
 JDocument	
 Utilizando as funções do JDocument e getConfig()	Duração: 00:14:35
 JUser	
 Questionário	3 questões




12 - Estrutura do template Esportes
 Arquivo logic.php
 Arquivo index.php
 Adicionando outros arquivos









13 - Trabalhando com JS e CSS	
 Adicionando scripts	
 Removendo script	
 Adicionando CSS	
 Ajustando os scripts e estilos	Duração: 00:13:39
 Questionário	3 questões

14 - Verificando módulos	
 Introdução	
 Verificando módulos (AND e OR)	
 Verificação de módulos na prática	Duração: 00:08:42
 Usando condicionais para responsividade	
 Implementando condicionais em nosso projeto	Duração: 00:10:37
 Questionário	3 questões

15 - Sobrescrita	
 Introdução	
 Personalizando o módulo latest	Duração: 00:10:56
 Sobrescrita de componentes	
 Sobrescrevendo o componente	
 Personalizando componente content	Duração: 00:20:32
 Questionário	3 questões




16 - Mod chrome	
 Introdução	
 Criando um ModChrome	Duração: 00:22:05
 Definindo um estilo padrão	
 Questionário	3 questões

17 - Parâmetros	
 Introdução	
 Sintaxe dos parâmetros	
 Adicionando parâmetros	Duração: 00:20:24
 Questionário	3 questões


18 - Tornando recursos dinâmicos	
 Tornar título e descrição dinâmicos	
 Tornar título dinâmico com parâmetros	
 Tornar logo dinâmico	
 Fundo dinâmico e redes sociais	Duração: 00:13:33
 Inserindo as demais posições	Duração: 00:15:17
 Tornando MainMenu dinâmico	Duração: 00:08:10
 Criando a paginação	Duração: 00:13:57
 Questionário	3 questões


19 - Tradução	
 Tradução	
 Tradução na prática	Duração: 00:13:39
 Questionário	3 questões

20 - Página de erro	
 Introdução	
 Pagina de erro na prática	Duração: 00:09:46
 Questionário	3 questões

21 - Página de impressão	
 Introdução	
 Finalizar template	
 Página de impressão na prática	Duração: 00:04:20
 Questionário	3 questões

22 - Blank template	
 Introdução	
 Blank template	Duração: 00:07:53
 Questionário	3 questões

23 - Ferramentas de criação de template	
 Opções disponíveis no mercado	
 Questionário	2 questões

24 - Conclusão	
 Conclusão	

Ficou alguma dúvida em relação ao conteúdo programático?
Envie-nos um e-mail [clikando aqui](#) .