

Laravel 5.1 - Framework PHP

Carga horária: 40 horas

TreinaWeb Tecnologia LTDA
CNPJ: 06.156.637/0001-58
Av. Paulista, 1765 - Conj 71 e 72
São Paulo - SP

CONTEÚDO PROGRAMÁTICO

1 - Introdução







► Introdução ao curso	Duração: 00:06:30
📄 Introdução	

2 - Ambiente de desenvolvimento







📄 Ambiente	
📄 Instalação do XAMPP	
📄 Configurando as extensões	
📄 Composer	
📄 Criando primeiro projeto Laravel	
► Preparando o ambiente de desenvolvimento	Duração: 00:12:13
► Laravel Homestead	Duração: 00:19:04
📄 Linha de comando	







3 - Fundamentos




📄 Introdução ao MVC	
► Relembrando Namespaces e Autoload	Duração: 00:18:20
► Estrutura de pastas do Laravel	Duração: 00:14:28
📦 Questionário	3 questões

4 - Rotas e HTTP		
	Introdução	
	Testando as Rotas	
	Parâmetros de Rotas	
	Named Routes	
	Introdução a Rotas	Duração: 00:12:46
	Desafio 1	3 questões


5 - Views		
	Introdução	
	Criando as páginas "sobre" e "contato" - Parte 1	Duração: 00:10:16
	Criando as páginas "sobre" e "contato" - Parte 2	Duração: 00:13:11
	Questionário	3 questões

6 - Blade		
	Introdução	
	Sintaxe Básica	
	Estruturas de avaliação	
	Estruturas de Repetição:	
	Estruturas para criação de Layout	
	Criando o template da aplicação	Duração: 00:16:03
	Questionário	3 questões


7 - Controllers		
	Introdução	
	Controller Básico	
	Controllers Implícitos	
	RESTful Controller	
	Movendo as lógicas para Controllers	Duração: 00:13:36
	Questionário	3 questões







8 - Request e Response	
 Introdução	
 Redirecionamentos	
 Questionário	3 questões




9 - Instalando Pacotes	
 Instalando pacotes de terceiro	Duração: 00:22:33


10 - Conectando ao banco de dados	
 Configurando	







11 - Migrations	
 Introdução	
 Schema Builder	
 Renomeando ou alterando campos	
 Índices	
 Foreign Key	
 Executando migrations	
 Criando a estrutura de BD do cadastro de voluntários	Duração: 00:18:45
 Questionário	3 questões





12 - Seeds	
 Introdução	
 Model Factory	
 Questionário	3 questões

13 - Eloquent	
 Introdução	
 Manipulando Dados	
 Introdução ao Eloquent	Duração: 00:14:44
 Continuando os estudos sobre o Eloquent	Duração: 00:12:45
 Propriedades do Eloquent	
 Questionário	3 questões

14 - Melhorando nossa aplicação	
 Criando a estrutura para manipular os voluntários - Seeders e Model Factory	Duração: 00:15:25
 CRUD dos Voluntários (RESTful Controllers) - Parte 1	Duração: 00:21:36
 CRUD dos Voluntários (RESTful Controllers) - Parte 2	Duração: 00:17:49

15 - Validation	
 Introdução	
 Validação via Controller e Form Request	Duração: 00:15:12
 Questionário	3 questões

16 - Session	
 Introdução	
 Drivers de Sessions	
 Métodos de Sessions	
 Session Flash	
 Sessões do tipo Flash Message	Duração: 00:10:17
 Questionário	3 questões

17 - Localization	
 Introdução	
 Traduções customizadas	
 Melhorando a descrição dos campos	
 Questionário	3 questões




18 - Router Model Biding	
► Route Model Biding	Duração: 00:13:39
📦 Questionário	3 questões



19 - Pagination	
📄 Introdução	
► Implementando paginação na aplicação	Duração: 00:08:05
📄 Recursos avançados de paginação	
📦 Questionário	3 questões


20 - Relações	
📄 Introdução	
📄 Relacionamentos Um para Um (1..1)	
📄 Relacionamentos Um para Muitos (1..n)	
📄 Relacionamentos Muitos para Muitos (n..n)	
► Criando relacionamento entre Models	Duração: 00:18:12
► Relacionamento muitos-para-muitos	Duração: 00:13:50
📦 Questionário	3 questões

21 - Persistindo os dados no banco de dados	
📄 Persistindo dados	
► Persistindo relações na base de dados	Duração: 00:18:32
📦 Questionário	3 questões

22 - Service Container	
📄 Introdução	
► Service Container na prática	Duração: 00:16:26
📦 Questionário	3 questões

23 - Service Provide		
 Introdução		
 Estrutura do Service Provider		Duração: 00:07:45
 Questionário		3 questões






24 - Facades e Contracts		
 Introdução		
 Entedendo Facades e Contracts		Duração: 00:14:43
 Questionário		3 questões





25 - View Composer		
 View Composer		Duração: 00:09:29
 Questionário		3 questões



26 - Middlewares		
 Introdução		
 Middlewares na prática		Duração: 00:11:11
 Questionário		3 questões







27 - Authentication		
 Introdução		
 Autenticação		Duração: 00:27:44
 Atualizando a versão do projeto		Duração: 00:08:01
 Questionário		3 questões







28 - Authorization		
 Introdução		
 Implementando autorização		Duração: 00:17:17
 Questionário		3 questões








29 - Filesystem	
 Introdução	
 Configuração	
 Métodos Básicos	
 Trabalhando com arquivos (criação, edição, exclusão e upload)	Duração: 00:17:40
 Questionário	3 questões






30 - Mail	
 Introdução	
 Utilização Básica	
 Envio de e-mails e Mailtrap	Duração: 00:13:40
 Questionário	3 questões





31 - Console	
 Introdução	
 Argumentos e Opções	
 Iteração com o usuário	
 Questionário	3 questões

32 - Task Scheduling	
 Introdução	
 Verificação do Schelude	
 Redirecionando as saídas das Tasks	
 Configuração	
 Agendamento de tarefas (Task Scheduler) no Windows	Duração: 00:10:18
 Questionário	3 questões

33 - Queue	
 Introdução	
 Dispatchando os Jobs para a Queue	
 Recursos dos Jobs	
 Lidando com falhas nos Jobs	
 Queue Listener	Duração: 00:12:49
 Questionário	4 questões

34 - Events e Listeners	
 Introdução	
 Criando Events e Listeners	
 Utilizando Events e Listeners	Duração: 00:10:40
 Event Subscriber	
 Broadcasting Events	
 Event Broadcast	Duração: 00:13:07
 Questionário	3 questões

35 - Laravel Elixir	
 Introdução	
 Instalação	
 Utilizando o Elixir	
 Utilizando o Laravel Elixir	Duração: 00:08:58
 Questionário	3 questões

36 - Laravel 5.2	
 Atualização para o Laravel 5.2	Duração: 00:17:09
 Testando novos recursos do Laravel 5.2 no projeto voluntários	Duração: 00:17:29
 Conheça os novos recursos de autenticação do Laravel 5.2	Duração: 00:29:17
 Questionário	3 questões