



# Laravel - Framework PHP

## (Parte 3/3)

Carga horária: 18 horas

### CONTEÚDO PROGRAMÁTICO

#### 1 - Eloquent Avançado

##### Seeds

▶ Usando seed na prática Duração: 00:07:49

▶ Gerando dados dinâmicos Duração: 00:11:06

▶ Route model bind Duração: 00:09:17

##### Propriedades do Eloquent

▶ Usando propriedade de forma prática Duração: 00:10:51

##### Desafio CRUD de Projetos

▶ Explicando o desafio Duração: 00:09:53

##### Relações

##### Relacionamentos Um para Muitos (1..n)

▶ Implementando 1 para N Duração: 00:13:54

##### Relacionamentos Muitos para Muitos (n..n)

▶ Implementando N para N Duração: 00:11:23

##### Persistindo dados

▶ Relacionando o cliente ao projeto Duração: 00:14:49

📦 Exercícios 3 desafios

#### 2 - Laravel Query Builder

##### Introdução

▶ Buscando dados com o query builder Duração: 00:07:34

▶ Alterando dados com o query builder Duração: 00:09:28

📦 Exercícios 3 desafios

### 3 - Paginação

 Introdução

 Usando a paginação no projeto

Duração: 00:05:48

 Exercícios

3 desafios

### 4 - Repositórios

 Introdução

 Motivações para o uso de Repositórios

Duração: 00:04:19

 Criando o repositório base

Duração: 00:15:05

 Criando o repositório de tarefas

Duração: 00:14:16

 Usando o repositório no projeto

Duração: 00:04:17

 Método particular do repositório

Duração: 00:09:19

 Trocando de repositório sem alterar o projeto

Duração: 00:13:55

 Exercícios

3 desafios

### 5 - Logs

 Introdução

 Trabalhando com logs no projeto

Duração: 00:06:05

 Configurando os Logs

Duração: 00:08:41

 Exercícios

3 desafios

### 6 - Response

 Introdução

 Manipulando a response

Duração: 00:13:23

 Usando Redirect

Duração: 00:08:09

 Flash session no redirect

Duração: 00:05:40

 Redirect with input e errors

Duração: 00:10:43

 Respondendo Json

Duração: 00:07:36

 Resposta para Download e Arquivo

Duração: 00:10:00










 Exercícios

3 desafios


## 7 - Laravel Mix

 Introdução	
 Instalação Laravel	Duração: 00:03:03
 Configuração Laravel mix	Duração: 00:07:30
 O que é o jQuery?	
 O que é JSON?	
 Eo AJAX? O que é?	
 Preparando o projeto para busca via Ajax	Duração: 00:05:22
 Busca via Ajax	Duração: 00:18:37
 Exercícios	3 desafios

## 8 - API RESTful

 Para que distribuir informações entre diferentes sistemas?	
 Alguns termos importantes	
 Mas e o tal do REST?	
 JSON e XML	
 REST x RPC	
 Criação da controller e rota APIResource	Duração: 00:07:21
 Implementando métodos index e show da API	Duração: 00:08:44
 Outros métodos da API	Duração: 00:13:46
 Exercícios	3 desafios

## 9 - Finalização do projeto

 Adição de tarefas "para fazer" de modo visual	Duração: 00:07:11
 Implementando lista de tarefas "para fazer"	Duração: 00:17:07
 Marcando as tarefas como executadas	Duração: 00:10:43
 Listar os projetos relacionados a tarefa	Duração: 00:12:51
 Relacionando projetos a tarefa	Duração: 00:18:07
 Finalizando o projeto	Duração: 00:05:40
 Padronizando o código do projeto	Duração: 00:07:40

## 10 - Deploy na Digital Ocean

 O que é Digital Ocean, VPS e Droplet.

▶ Criando a VPS na Digital Ocean

Duração: 00:03:24

▶ Configurando servidor com ServerPilot

Duração: 00:05:18

▶ Enviando os arquivos para o servidor

Duração: 00:05:42

▶ Configurar o projeto e instalar as dependências

Duração: 00:10:55

▶ Preparando assets para produção

Duração: 00:04:34

 Exercícios

3 desafios

## 11 - Conclusão

 Depoimento

Ficou alguma dúvida em relação ao conteúdo programático?

Envie-nos um e-mail [clikando aqui](#).

© 2004 - 2019 TreinaWeb

<https://www.treinaweb.com.br>