

# Microsoft Project Avançado

Carga horária: 16 horas

TreinaWeb Tecnologia LTDA  
CNPJ: 06.156.637/0001-58  
Av. Paulista, 1765 - Conj 71 e 72  
São Paulo - SP

## CONTEÚDO PROGRAMÁTICO

### 1 - Introdução

 Introdução

 Microsoft Project

### 2 - Formando o projeto

 Formando o projeto

 Definindo as tarefas do projeto

Duração: 00:04:20

### 3 - Definição de custos para os recursos

 Definição de custos para os recursos

 Definindo os recursos do projeto

Duração: 00:08:54

 Questionário

3 questões

### 4 - Preservando o plano do Projeto

 Preservando o plano do Projeto














 Questionário

3 questões

5 - Configurando um orçamento de projeto		
	Configurando um orçamento de projeto	
	Mas como o orçamento do projeto é definido?	
	Revisando as informações de custo	
	Vendo os custos globais do projeto	
	Vendo o total dos custos por tarefas	
	Visualizando o total dos custos por recursos	
	Visualizando o total dos custos por atribuições de recursos	
	Questionário	3 questões

6 - Comparando custos com o orçamento		
	Comparando custos com o orçamento	
	Criando recurso orçamentário	Duração: 00:05:10
	Definindo o ano fiscal para o projeto	Duração: 00:03:05
	Questionário	3 questões

7 - Acompanhando a execução do projeto		
	Acompanhando a execução do projeto	
	Que dados coletar?	
	Atualizando tarefas	Duração: 00:06:56
	Atualizando custos do projeto	
	Atualizando os custos das tarefas	Duração: 00:05:11
	Questionário	3 questões

8 - Avaliar e corrigir o desempenho do projeto	
 Avaliar e corrigir o desempenho do projeto	
 Valores agendados, da linha de base e reais	
 O projeto está no prazo?	
 Verificar o cronograma do projeto em nível de projeto	Duração: 00:05:05
 Ficando de olho nas tarefas do caminho crítico	Duração: 00:06:19
 O projeto está dentro do orçamento?	
 Comparando custos com tabelas e filtros na prática	Duração: 00:04:42
 Avaliando custos com relatórios na prática	Duração: 00:04:53
 Conhecendo as tabelas e o relatório de valor agregado	Duração: 00:10:06
 Conhecendo como o Project controla o cálculo do valor agregado	Duração: 00:04:31
 Atribuindo hora extra	
 Horas Extras	Duração: 00:05:13
 Questionário	3 questões

9 - Uma visão geral sobre os Relatórios do Project	
 Uma visão geral sobre os Relatórios do Project	
 Relatórios de visão geral	
 Trabalhando com relatórios de visão geral	Duração: 00:06:13
 Relatórios de desempenho financeiro	
 Trabalhando com relatórios de desempenho financeiro	Duração: 00:05:03
 Relatórios de gestão de tarefas	
 Relatórios de gestão de recursos	
 Trabalhando com relatórios de gestão de tarefas e de gestão de recursos	Duração: 00:06:31
 Customizando relatórios gráficos e visuais	Duração: 00:05:18
 Questionário	3 questões

10 - Finalizando o projeto	
 Finalizando o projeto	
 Questionário	3 questões

## 11 - Trabalhando com mais de um projeto

 Trabalhando com mais de um projeto

 Gerenciamento de múltiplos projetos

 Criando um projeto mestre

Duração: 00:05:27

 Compartilhando recursos entre projetos

 Criando um pool de recursos

Duração: 00:04:26

 Questionário

3 questões

## 12 - Economize tempo com Macros

 Economize tempo com Macros

 O que se pode fazer com Macros?

 Criando um macro

Duração: 00:05:53

 Questionário

3 questões

## 13 - Conclusão

 Conclusão

Ficou alguma dúvida em relação ao conteúdo programático?

Envie-nos um e-mail [clikando aqui](#) .