

PHP - Banco de dados

Carga horária: 8 horas

TreinaWeb Tecnologia LTDA

CNPJ: 06.156.637/0001-58

Av. Paulista, 1765 - Conj 71 e 72

São Paulo - SP

CONTEÚDO PROGRAMÁTICO

1 - Instalando a extensão MySQL



| | |
|--|-------------------|
| ▶ Apresentação do curso | Duração: 00:02:25 |
| ▶ Apresentação do ambiente | Duração: 00:01:25 |
| ▶ Instalando o banco de dados MySQL | Duração: 00:08:09 |
| 📄 O que são Extensões no PHP | |
| ▶ Instalando a extensão do MySQLi | Duração: 00:07:23 |
| ▶ Criando a conexão com banco de dados | Duração: 00:07:46 |
| 📦 Questionário | 3 questões |

2 - Usando a extensão MySQLi


| | |
|---|-------------------|
| ▶ Executando a primeira consulta no banco | Duração: 00:05:26 |
| ▶ Lendo resultado linha a linha | Duração: 00:07:03 |
| ▶ Lendo resultado para array | Duração: 00:03:35 |
| 📦 Questionário | 3 questões |

3 - Conhecendo recursos avançados da extensão MySQLi

| | |
|-------------------------------------|-------------------|
| ▶ O problema de SQL Injection | Duração: 00:03:42 |
| ▶ Queries parametrizadas | Duração: 00:09:27 |
| ▶ Tratamento de exceções com MySQLi | Duração: 00:08:11 |
| ▶ Exemplo usando modo procedural | Duração: 00:03:08 |
| 📦 Questionário | 3 questões |

| 4 - Usando o PDO | |
|--|-------------------|
|  O que é PDO e quais vantagens de utilizar ele no PHP | |
| ▶ Habilitar extensão PDO e Driver | Duração: 00:03:50 |
| ▶ Criando a conexão com banco | Duração: 00:04:27 |
| ▶ Realizando a primeira consulta com PDO | Duração: 00:03:16 |
| ▶ Executando consultas com método query | Duração: 00:04:33 |
| ▶ Escolhendo tipo de resultado | Duração: 00:03:13 |
|  Questionário | 3 questões |

| 5 - Conhecendo recursos avançados do PDO | |
|--|-------------------|
| ▶ Tratando erros com PDO | Duração: 00:04:20 |
| ▶ Executando queries parametrizadas | Duração: 00:06:18 |
| ▶ Parâmetros nomeados e tipos de bind | Duração: 00:06:07 |
| ▶ Modos de lançamento de erro do PDO | Duração: 00:05:30 |
| ▶ Trabalhando com transações | Duração: 00:06:10 |
|  Questionário | 3 questões |

| 6 - Usando PDO com SQL Server | |
|--|-------------------|
| ▶ Instalando o banco de dados SQL Server | Duração: 00:06:39 |
| ▶ Instalando driver do SQL Server no PDO | Duração: 00:08:18 |
| ▶ Usando PDO com SQL Server | Duração: 00:08:30 |
|  Questionário | 3 questões |

| 7 - Projeto final | |
|-------------------------------------|-------------------|
| ▶ Clonando o projeto | Duração: 00:09:44 |
| ▶ Criando o arquivo de configuração | Duração: 00:04:10 |
| ▶ Criando a conexão com banco | Duração: 00:06:05 |
| ▶ Criando o repositório base | Duração: 00:07:45 |
| ▶ Convertendo dados e exibindo | Duração: 00:07:22 |
| ▶ Tratamento de exceções no projeto | Duração: 00:04:43 |
| ▶ Conexão persistente | Duração: 00:04:49 |

Ficou alguma dúvida em relação ao conteúdo programático?
Envie-nos um e-mail [clikando aqui](#) .
