

Android - Utilizando animações nas aplicações

Carga horária: 8 horas

TreinaWeb Tecnologia LTDA
CNPJ: 06.156.637/0001-58
Av. Paulista, 1765 - Conj 71 e 72
São Paulo - SP

CONTEÚDO PROGRAMÁTICO

1 - Introdução

 Introdução

2 - Drawable Animation

 Drawable Animation

▶ Animação quadro a quadro com a Drawable Animation

Duração: 00:10:52

 Questionário

3 questões

3 - View Animation

 View Animation

 Animação de Transparência, Tamanho, Rotação e Movimento

▶ Utilizando a View Animation: animações de Rotação, Movimento, Tamanho e Transparência

Duração: 00:25:17

 AnimationSet

▶ Utilizando a View Animation: agrupando animações

Duração: 00:07:05

▶ Utilizando a View Animation: animações via XML






Duração: 00:14:18






▶ O problema com a View Animation - Bug


Duração: 00:08:23

 Questionário

4 questões

4 - Property Animation		
 Property Animation		
 Utilizando a Property Animation: animações de Rotação, Movimento, Tamanho e TransparênciaDuração: 00:16:52		
 Utilizando a Property Animation: agrupando animações		Duração: 00:05:39
 Conhecendo o Animator Listener		Duração: 00:04:33
 Questionário		3 questões

5 - Animação entre Activities e a ViewPropertyAnimator		
 Animação entre Activities		
 Criando animações entre Activities		Duração: 00:05:30
 ViewPropertyAnimator		
 Simplificando as animações com a classe ViewPropertyAnimator		Duração: 00:05:48
 Questionário		3 questões

6 - Conclusão		
 Conclusão		

Ficou alguma dúvida em relação ao conteúdo programático?
Envie-nos um e-mail [clikando aqui](#) .