

# Android - Utilizando Broadcast Receivers nas aplicações

Carga horária: 8 horas

TreinaWeb Tecnologia LTDA  
CNPJ: 06.156.637/0001-58  
Av. Paulista, 1765 - Conj 71 e 72  
São Paulo - SP

## CONTEÚDO PROGRAMÁTICO

### 1 - Introdução

 Introdução

### 2 - BroadcastReceiver

 BroadcastReceiver

 Ciclo de vida

▶ Criando o primeiro BroadcastReceiver Duração: 00:08:59

▶ Definindo um BroadcastReceiver como uma classe interna Duração: 00:05:22

▶ Utilizando Intent Filters Duração: 00:09:01

▶ Enviando dados pelo BroadcastReceiver Duração: 00:06:38

▶ Interceptando Broadcast do Sistema Duração: 00:09:25

 Questionário 3 questões

### 3 - Ordered Broadcast





 Ordered Broadcast





▶ Definindo um Ordered Broadcast Duração: 00:05:26


▶ Enviando Dados através do Ordered Broadcast Duração: 00:16:02

 Questionário 3 questões

4 - BroadcastReceiver: Dinâmico		
 BroadcastReceiver: Dinâmico		
	Definindo um BroadcastReceiver Dinâmico	Duração: 00:07:48
	Trabalhando com Broadcast enviado pelo sistema	Duração: 00:09:58
	Conhecendo o Sticky Broadcast	Duração: 00:11:06
	Questionário	3 questões

5 - Broadcast entre APPs		
 Broadcast entre APPs		
	Enviando Broadcasts entre apps - exported	Duração: 00:08:48
	Enviando Broadcasts entre apps - permission	Duração: 00:05:19
	Questionário	3 questões

6 - Local Broadcast e Permissões		
 Local Broadcast		
	Implementando um LocalBroadcastReceiver	Duração: 00:05:19
	Utilizando permissões do Android	Duração: 00:10:38
	Questionário	3 questões

7 - Conclusão		
 Conclusão		

Ficou alguma dúvida em relação ao conteúdo programático?  
Envie-nos um e-mail [clikando aqui](#) .