

Android - Utilizando Material Design nas aplicações

Carga horária: 8 horas

TreinaWeb Tecnologia LTDA
CNPJ: 06.156.637/0001-58
Av. Paulista, 1765 - Conj 71 e 72
São Paulo - SP

CONTEÚDO PROGRAMÁTICO

1 - Introdução

 Introdução

2 - Princípios do Material Design

 Material Design

 Cores

 Estilos

 Alterando e definindo Estilos

Duração: 00:11:35

 Questionário

3 questões

3 - Principais Componentes

 Toolbar

 Implementado a toolbar e os ícones do Material

Duração: 00:14:18

 Utilizando os menus Contextuais

Duração: 00:10:37









 Caixa de Diálogo Personalizada

 Criando uma caixa de diálogo personalizada


Duração: 00:12:23

 Questionário

3 questões

4 - Navigation Drawer, Listas e Cards		
 Navigation Drawer		
	Implementado uma Navigation Drawer	Duração: 00:13:18
 CardView		
	Criando um CardView	Duração: 00:06:53
 RecyclerView		
	Implementando o RecyclerView	Duração: 00:08:41
	Utilizando o FAB – Floating Action Button	Duração: 00:03:48
	Questionário	3 questões

5 - Animações e Transições		
 Animações e Transições		
	Ripple e Efeitos de Revelação	Duração: 00:16:00
	Implementando Transições	Duração: 00:08:23

6 - Conclusão		
 Conclusão		

Ficou alguma dúvida em relação ao conteúdo programático?
Envie-nos um e-mail [clikando aqui](#) .